

personello

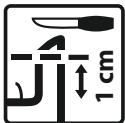


LO  
VE



Sarah & Marco  
10.06.2023



Anleitung



**www.ral-c.com**



## **Brennanleitung für den sicheren Abbrand von Kerzen**

1. Die Kerze ist ein offenes Licht. Sie muss gepflegt werden und darf als „offenes Feuer“ nicht unbeobachtet abgebrannt werden
2. Kerzen nicht zu dicht neben- oder untereinander brennen
3. Streichholzreste, Dochtstücke oder andere Fremdkörper aus dem Brennteller entfernen
4. Kerzen vertragen keine Zugluft, dadurch beginnen sie zu rußen, zu tropfen und brennen einseitig ab
5. Wenn die Kerze sichtbar rußt, Kerze auslöschten und Docht vorsichtig auf 1 cm kürzen
6. Bei einseitigem Abbrand Docht vorsichtig zur Seite biegen. Einen starren Docht nicht biegen oder abbrechen
7. Einen zu hohen Kerzenrand kann man im warmen Zustand abschneiden. Kerzen mit überstehendem Rand in regelmäßigen Abständen nachschneiden (min. alle 4 Stunden)
8. Kerzen möglichst so lange brennen, bis der ganze Brennteller flüssig ist
9. Den Docht zum Löschen in die flüssige Wachsmasse tauchen und wieder aufrichten
10. Die Kerze immer auf einem feuerfesten Untersetzer oder Kerzenhalter abbrennen